

UČENÍ
HROU



JÁ A RODINA

6+

JAK PRACOVAT SE SEŠITEM?



Ahoj, vítám tě tu! Jmenuji se Ema a rozhodla jsem se lépe poznat sebe a svou rodinu. Vytvořila jsem proto rodokmen, povídala si s prarodiči nebo třeba kreslila mapu svého okolí. Už vím, jak na to, tak tě provedu celým sešitem – od začátku až do konce.

Věřím, že tě to bude bavit tak jako mě a dozvíš se spoustu nových, zajímavých a třeba vtipných informací a příběhů.

Tak jdeme na to!

Pokud budeš potřebovat, můžeš si do sešitu přidat stránky navíc – třeba pomocí sešíváčky nebo sponek na papír. Na nové stránky pak můžeš třeba kreslit nebo nalepit fotografie a obrázky.



Nebo si na své poklady můžeš vyrobit speciální kapsičku...

Z tvrdého papíru si vystříhni dostatečně velký trojúhelník a okraje přilep na pravý spodní okraj sešitu pomocí lepidla.



**TO NEJDŮLEŽITĚJŠÍ
O MNĚ**

TOHLE JSEM JÁ

Nakresli se! Jak vypadáš? Co tě baví? Jaké jsou tvé koníčky?

Je to jenom na tobě! Můžeš do obrázku vepsat a nakreslit důležité a zajímavé informace o sobě.

Udělej to tak, jak tě to bude bavit.



JSEM OBČAN

Teď si vyrobíš vlastní občanský průkaz. Víš, k čemu slouží? Kdy ho používáme? Pokud ne, můžeš se zeptat staršího sourozence nebo nějakého dospěláka. Nezapomeň ale, že vyrobený průkaz slouží pouze na hraní.

Jak na to? Najdi si na internetu fotku občanského průkazu nebo popros rodiče, ať ti půjčí ten svůj. Nezapomeň napsat všechny důležité údaje, jako jméno, datum narození a místo, kde bydlíš. U fotky na občanském průkazu je důležité mít otevřené oči a tvé zuby nesmí být vidět.

Co znamená občan? Být občan znamená mít příslušnost k nějakému státu. Nejčastěji získáš občanství tím, že se v daném státu narodíš. Občan má práva (třeba právo pobytu a ochrany), ale i povinnosti (například placení daní).

JÁ A SVĚT KOLEM NÁS

Všichni byli jednou děti a děti budou jednou dospělí. Jak rosteme, tak se mění naše názory a hodnoty.

Co tě teď čeká? Vystříhej si z barevného papíru obdélníky o velikosti 10 x 6 cm. Jednotlivé obdélníky přelož na půlku. Dovnitř napiš odpověď na otázky, které jsou dole na stránce. Měl by ti vzniknout otevírací sešit. Zadní stranu pak nalep na další stránku. Za nějaký čas zkus na otázky odpovědět znovu a uvidíš, zda se tvé názory změnilo, nebo třeba zůstaly stejné.

Jaký je můj nejoblíbenější hrdina z filmu, nebo z pohádky? Máme něco společného? V čem jsme rozdílní?


Jaké jsou mé nejmilejší koníčky?

Co mi dělá radost?

Jaké tři věci bych si vzal/a na opuštěný ostrov?

Kde bych jednou chtěl/a pracovat? Jaké bylo mé vysněné povolání, když jsem byl/a menší?

Z čeho mi bývá smutno?




Tady je šablona. Na levou stranu napiš otázku a vpravo svou odpověď.

JÁ A SVĚT KOLEM NÁS

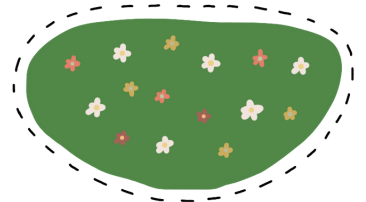
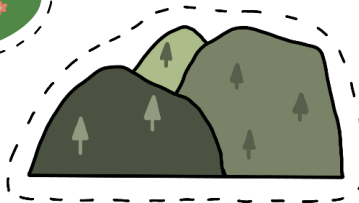



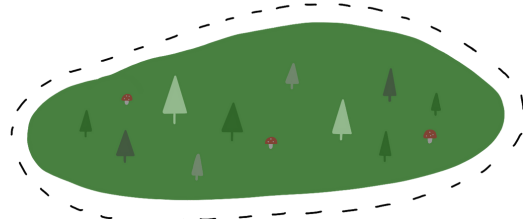
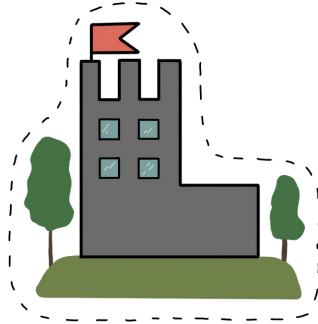

Na tuto stránku nalep popsané
papírky!

KDE BYDLÍM



Víš, jak vypadá okolí tvého domu? Jak se dostaneš do obchodu nebo na hřiště?

Zkus vytvořit mapu svého okolí. Nakresli ji a pokud budeš chtít, můžeš využít i obrázky z další stránky.



MAPOVÁ LEGENDA



hrad



zámek



jeskyně




rozhledna



železniční stanice



železnice

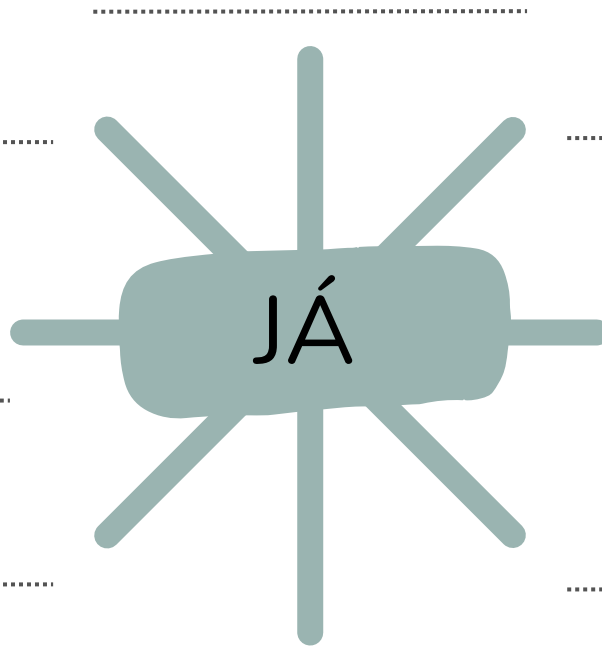


CO JE TO MAPOVÁ LEGENDA?

Mapová legenda je nápověda k mapovým značkám použitým v dané mapě. Obsahuje přehled symbolů, jako jsou druhy cesty, hranice, kostely nebo třeba rozhledny. Pomáhá nám se v mapě zorientovat.

DŮLEŽITÍ LIDÉ V MÉM ŽIVOTĚ

Na jednotlivé řádky napiš jména všech lidí, kteří jsou pro tebe důležití. Můžou to být členové tvé rodiny, kamarádi nebo třeba učitelé. Pokud ti řádky nebudou stačit, vezmi si volný list papíru, nakresli si na něj podobného pavouka a všechna jména si zapiš.



RODINA



JAK MŮŽE RODINA VYPADAT?

Rodina může vypadat různě. Rodinu můžou tvořit rodiče a děti. Jindy rodinu tvoří pár, který děti nemá. Někdy se může také stát, že se rodina rozdělí, protože si dospělí přestanou rozumět. Není důležité to, jak rodina vypadá. Důležité je to, jak se členové rodiny k sobě chovají, co pro ostatní dělají, jak si pomáhají...

Rodinu dělíme na užší a širší. Zkus přiřadit jednotlivé členy tam, kam patří.

otec

babička

bratr

UŽŠÍ
RODINA

ŠIRŠÍ
RODINA

teta

matka

strýc

Správné odpovědi a vysvětlení nalezneš na poslední straně.

DOLEŽALOVI

Jmenuji se Honzík. Mám bráchu Erika a máme dva táty. Jmenují se Karel a Radim, ale oslovujeme je "táto" a "tati". Bydlíme v Praze a rádi společně chodíme na hřiště, kterých je tu opravdu hodně. Tátové si s námi rádi hrají a je s nimi vždy zábava. Mají nás rádi a my zas máme rádi je.



NOVÁKOVI

Já jsem Jůlinka a s bráchou Lukášem žijeme s babičkou a dědou. Naši rodiče se o nás nemohli postarat, a tak se o nás starají naši prarodiče. Bydlíme ve velkém domě a často si hrajeme na zahradě. Brácha Lukáš rád pomáhá dědovi v dílně a já společně s babičkou pěstuji zeleninu, ovoce a staráme se o zahrádku.



KADLECOVI

Ahoj, jmenuji se Samuel, ale všichni mi říkají Sam. Moji rodiče si mě adoptovali, když jsem byl ještě malý. Znamená to, že jsem se narodil někomu jinému. Důležité je, že mě mají maminka s tátou rádi, pomáháme si a rádi trávíme čas společně. To z nás dělá rodinu. Mám je moc rád.



BENEŠOVI

Já jsem Kuba a tohle je moje rodina! Když jsem byl malý, tak se maminka a táta rozvedli. Po nějaké době maminka potkala Marka. Marek byl také rozvedený a měl dceru Rozárku. To je skvělý, protože teď mám novou ségru a nevlastního tátu. Rozárka je o rok starší než já a často mi pomáhá s učením. Chodíme spolu do divadelního kroužku a doma často natáčíme videa, která pak pouštíme rodičům.



BEDNÁŘOVI

Tohle je naše rodina. Já se jmenuji Laura, můj manžel se jmenuje David a před šesti měsíci se nám narodila dcera Amálka. Amálka je zatím maličká a ještě neumí mluvit. Začíná lézt po čtyřech a všechno ráda ochutnává. Má moc ráda procházky v kočárku a vždy se směje na ostatní děti.



PEŠKOVI

Ahoj, já jsem Honza a tohle je můj pes Aron. Je to zlatý retrívr a nejraději má to, když mu házím míček. Jezdíme často na výlety a všude chodí se mnou. Vyhovuje mi bydlet sám. Vlastně sám nebydlím, mám Arona. Partnerku zatím nehledám, jsem totiž často v práci, nebo na výletech. O víkendu jezdíme k rodičům, sestřenicím a bratrancům. Mám to u nich rád a jsou na mě hodní.



MOJE RODINA

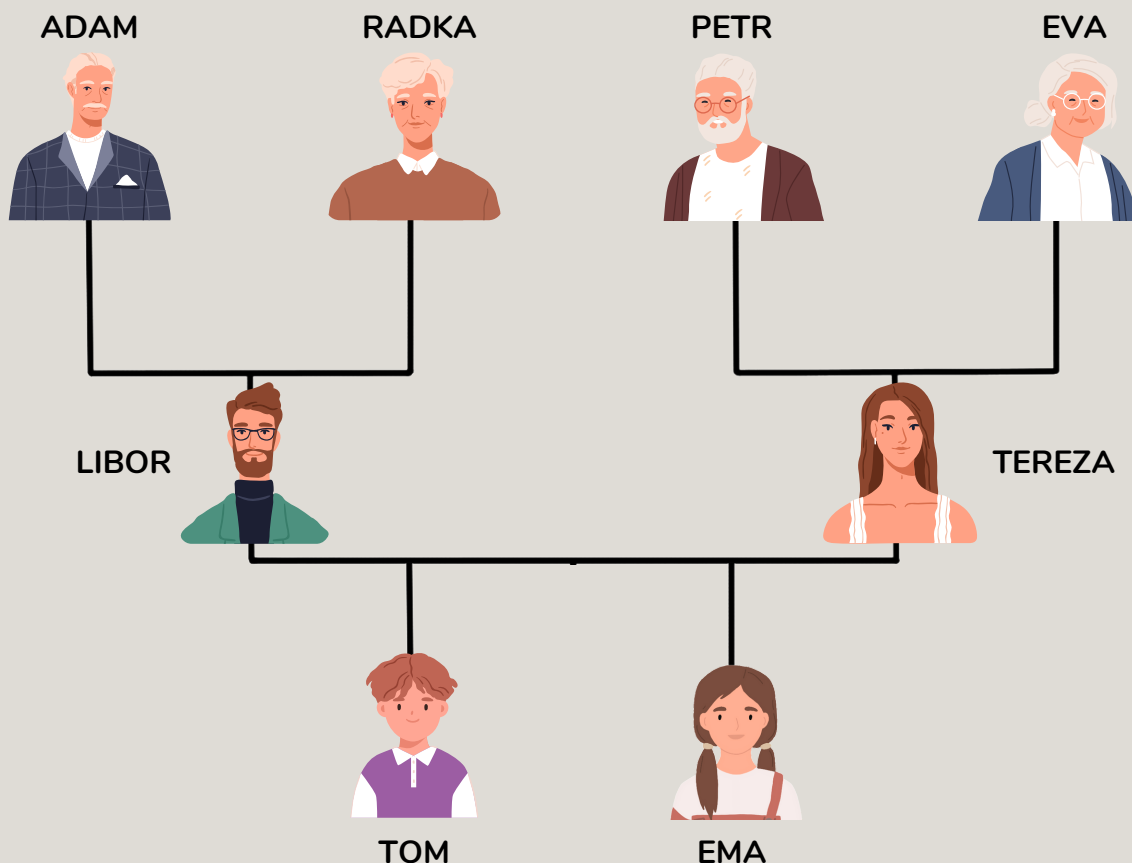
TOHLE JSME MY!

Popros všechny členy své rodiny, ať sami sebe nakreslí. Vznikne ti tak jedinečný obrázek vaší rodiny.

RODOKMEN

Rodokmen je taková rodinná mapa. Ukazuje vztahy mezi tebou a ostatními členy tvé rodiny. Dole vidíš, jak vypadá rodokmen Emy. Vidíš čáry, které spojují děti, rodiče a prarodiče? Tyto čáry ukazují, jak jsou jednotliví členové rodiny spřízněni, to znamená, jaký je mezi nimi vztah. Ema má maminku Terezu a její rodiče se jmenují Eva a Petr. Emin tatínek Libor má maminku Radku a tatínka Adama.

Na dalších stranách si vytvoříš vlastní rodokmen. Tvůj rodokmen nemusí vypadat stejně jako ten Emy. Třeba máš více, nebo méně sourozenců. Každá rodina je úplně jiná!



RODINNÉ VZTAHY

Zkus vysvětlit, kdo je...

BABIČKA

.....

NETEŘ

.....

TETA

.....

TCHYNĚ

.....

SESTŘENICE

.....

PRADĚDEČEK

.....

SYNOVEC

.....

TCHÁN

.....

STRÝC

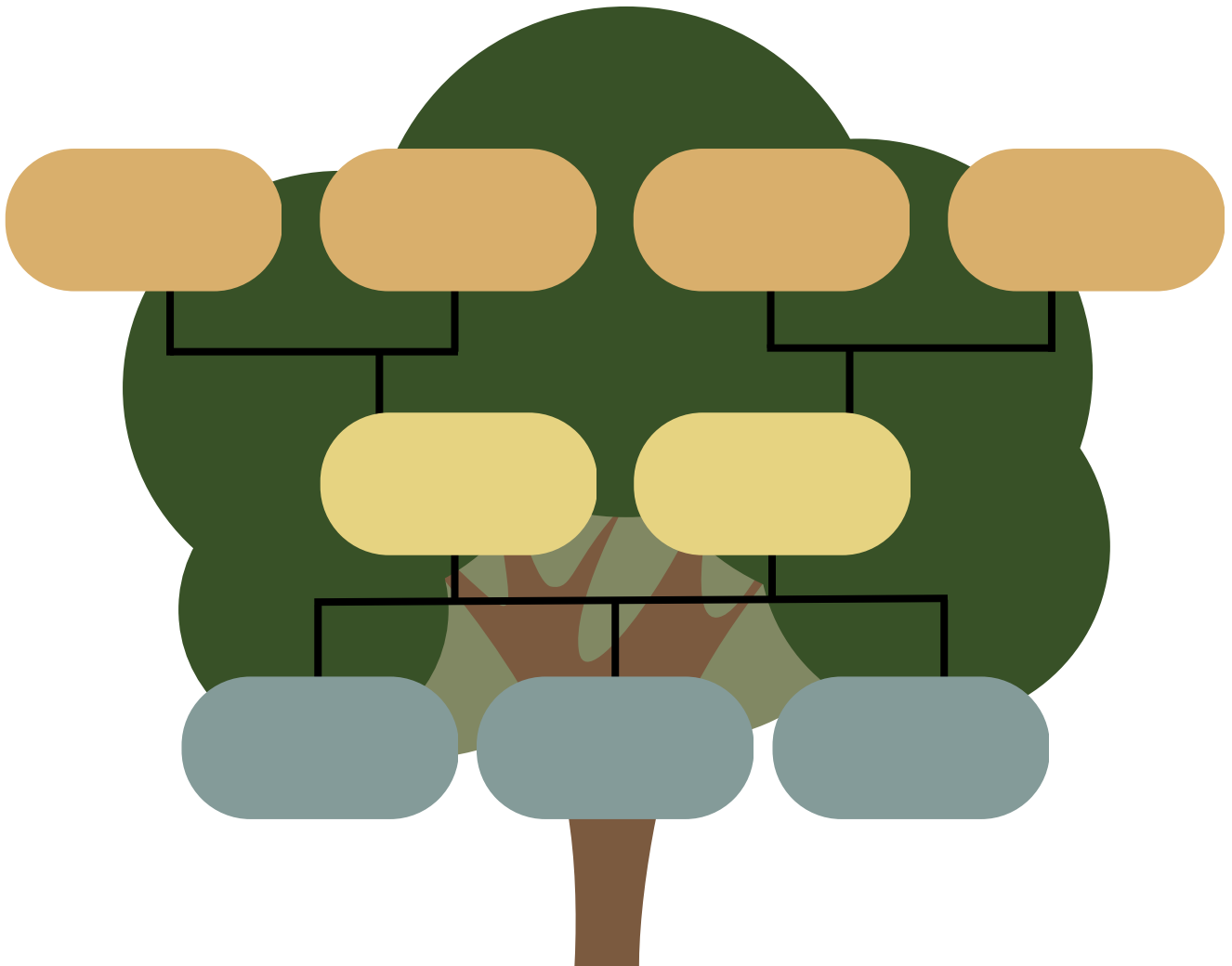
.....

ŠVAGR

.....

Správné odpovědi nalezneš na poslední straně.

MŮJ RODOKMEN



TEĎ JE ČAS VYTVOŘIT SI VLASTNÍ RODOKMEN!

Do modrých políček zapiš své jméno a jména tvých sourozenců. Do žlutých políček zapiš jména svých rodičů a do oranžových zapiš jména svých prarodičů. Dej pozor, aby jména prarodičů byla zapsána nad jménem jejich dítěte – tvého rodiče.

ŠABLONA NA VYSTŘIŽENÍ

A je to tady! Je čas na tvorbu velkého rodokmenu.

Na dalších stránkách je šablona na vystřihnutí. Najdeš tam kmen, větve a tabulky, kam si zapíšeš jméno a datum narození členů rodiny. Větve nalep na kmen tak, aby ti vznikla koruna stromu. Z barevného papíru si můžeš vyrobit další listy a ty dolepit na strom. Při sestavování postupuj stejně jako u rodokmenu na předchozí straně. Dole budeš ty a tví sourozenci, nad vámi rodiče a nad rodiči budou prarodiče.

CO BUDEŠ POTŘEBOVAT?




nůžky



pero a tužku



lepidlo



černý papír

JAK NA TO?

1. Vystřihni kmen, větve, rámečky a listy.

2. Vytvoř korunu stromu tak, že větve slepíš s kmenem.



ŠABLONA NA VYSTŘÍŽENÍ


- 3.** Navrhni si, jak budou rámečky na stromě uspořádané.

Zapiš do rámečků jména a data narození. Můžeš k nim přidat i malou fotku.


Až budeš mít rámečky vyplněné, můžeš je lepit na strom.




- 4.** Už máš skoro hotovo. Jestli chceš, tak můžeš nalepit na strom vystříhané listy.



- 5.** Z černého papíru si vyrob čáry, které určují v rodokmenu vztahy a doplň je na strom. A máš hotovo!








Adam Novák

3. 8. 1981


Do horní části
rámečku napiš jméno
a do spodní části
datum narození.

Všechny hnědé části jsou větve a ta nejširší je kmen stromu.



TIP PRO TEBE:

Pokud ti nebudou stačit
rámečky, tak si vyrob
další. Mají rozměr 7 x 4
centimetry.



**RODINNÉ
ALBUM**

MOJE RODINNÉ ALBUM

Na následujících stránkách můžeš zapsat zajímavé informace o členech své rodiny. Každá rodina je jiná, proto použij následující stránky k prozkoumání toho, v čem je tvoje rodina výjimečná. Použij další listy papíru, pokud budeš potřebovat více místa, nebo ponechej některá políčka prázdná, je to úplně na tobě.



Pokud budeš potřebovat více místa (třeba na fotky, obrázky a psaní), koukni se na návod, který je na začátku sešitu.

MAMINKA

Její celé jméno je

Narodila se

Její povolání

Jaké jsou její záliby a koníčky?

.....
.....

Jaké vlastnosti má tvoje maminka?
Co na ní máš nejraději?

.....
.....
.....
.....
.....
.....

**Dokážeš najít maminčino
vysvědčení? Jaké měla
známky? Co jí ve škole nejvíce
bavilo?
Chodila na nějaké kroužky? Co
jako dítě dělala nejraději?**



Sem nakresli, nebo nalep fotku maminky.

TATÍNEK

Jeho celé jméno je

Narodil se

Jeho povolání.....

Jaké jsou jeho záliby a koníčky?

.....
.....

Jaké vlastnosti má tvůj tatínek?
Co na něm máš nejraději?

.....
.....
.....
.....
.....
.....
.....

TIP:

Můžeš si s rodiči popovídat o tom, v čem se liší jejich vysvědčení. Koho bavila více matematika a koho zase výtvarka?

**Dokážeš najít tatínkovo
vysvědčení? Jaké měl známky?
Chodil na nějaké kroužky? Co
jako dítě dělal nejraději?**



Sem nakresli, nalep fotku tatínka.

Nemáš nevlastní rodiče? Tuto stránku můžeš přeskočit.

NEVLASTNÍ MÁMA

Jmenuje se

Oslovuji ji

Narodila se

Jaké jsou její záliby a koníčky?

.....
.....

Jaké má vlastnosti?
Co na ní máš nejraději?

.....
.....
.....
.....
.....
.....

**Má tvoje nevlastní maminka sourozence? Jak se jmenují?
Kde bydlela, když byla stará jako ty? Chodila na nějaké kroužky?**



Sem nakresli, nebo nalep fotku nevlastní maminky.

Nemáš nevlastní rodiče? Tuto stránku můžeš přeskočit.

NEVLASTNÍ TÁTA

Jmenuje se

Oslovuji ho

Narodil se

Jaké jsou jeho záliby a koníčky?

.....
.....

Jaké má vlastnosti?

Co na něm máš nejraději?

.....
.....
.....
.....
.....
.....

Má tvůj nevlastní táta sourozence? Jak se jmenují? Kde bydlel, když byl starý jako ty? Chodil na nějaké kroužky?





Sem nakresli, nebo nalep fotku nevlastního tatínka.

MOJI SOUROZENCI

Nemáš sestru ani bratra? Nevadí!
Tuto stránku můžeš přeskočit.

Sem nakresli, nebo nalep fotky sourozenců.



Jméno

Jméno

Jméno

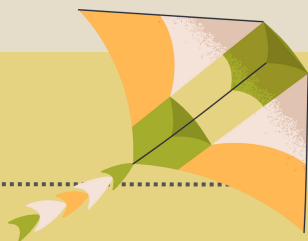
Datum
narození

Datum
narození

Datum
narození

Co společně rádi děláte?



.....
.....
.....



Jaké jsou jejich vlastnosti?

.....
.....
.....

TÁTOVI SOUROZENCI



Jméno

Jméno

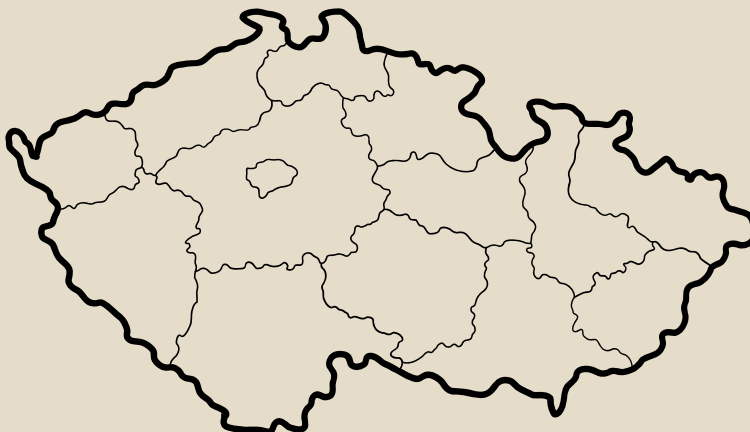
Jméno

Datum
narození


Datum
narození

Datum
narození

Jezdíte na návštěvu k
tetičkám a strýčkům?
Bydlí daleko, nebo ve
stejném městě jako ty?
Do mapky si vyznač
jejich bydliště.



MAMINČINI SOUROZENCI



Jméno

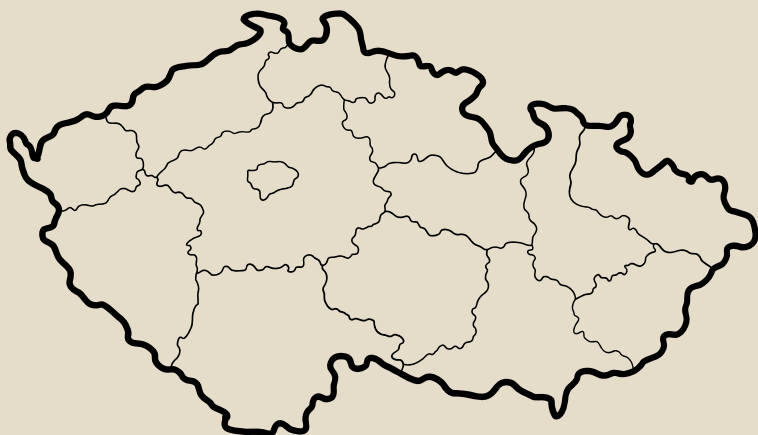
Jméno

Jméno

Datum
narození

Datum
narození

Datum
narození



Do mapky si vyznač
bydliště maminčiných
sourozenců. Kdo bydlí
nejblíže a kdo nejdále?

MOJE SESTŘENICE A BRATRANCI

Pokud máš další sestřenice a bratrance, kteří se ti na stránku nevejdou, můžeš použít prázdný papír, který sem vložíš.

Jméno Datum narození

Jméno Datum narození

Jméno Datum narození

Jméno Datum narození

Jméno Datum narození

Jméno Datum narození

Poznamenej si jména a data narození svých bratraců a sestřenic. Zkus je uspořádat podle věku od nejstaršího po nejmladší.



Tady je prostor pro vaší společnou fotku. →

BABIČKA

Maminčina maminka

Jmenuje se


Narodila se

Jaké jsou její záliby a koníčky?

.....
.....
.....


Jaká je babiččina nejoblíbenější vzpomínka na dětství a mládí?

.....
.....
.....
.....
.....
.....



Má doma babička nějaké staré noviny? Co se v nich píše? Z jakého jsou roku?



Sem nakresli, nalep fotku babičky. 

DĚDEČEK

Maminčin tatínek

Jmenuje se

Narodil se

Jaké jsou jeho záliby a koníčky?

.....

.....

.....

Jaká je dědečkova nejoblíbenější vzpomínka na dětství a mládí?

.....

.....

.....

.....

.....

.....



**Jaký měl dědeček telefon?
Kolik mu bylo let, když si ho
koupil?**



Sem nakresli, nalep fotku dědečka.

BABIČKA

Tatínkova maminka

Jmenuje se

Narodila se

Jaké jsou její záliby a koníčky?

.....

.....

.....

Jaká je babiččina nejoblíbenější vzpomínka na dětství a mládí?

.....

.....

.....

.....

.....



**Kde babička jako malá
bydlela? Najdeš fotky z jejího
dětství? Kam jezdila na
prázdniny?**



Sem nakresli, nalep fotku babičky.



DĚDEČEK

Tatínkův tatínek

Jmenuje se

Narodil se

Jaké jsou jeho záliby a koníčky?

.....

.....

.....

Jaká je dědečkova nejoblíbenější vzpomínka na dětství a mládí?

.....

.....

.....


.....

.....

.....



Kde dědeček pracoval? Jaká byla jeho vysněná práce? Najdeš fotku z doby, kdy byl starý jako ty?



Sem nakresli, nalep fotku dědečka.

DALŠÍ ČLEN RODINY

Jmenuje se

Narodil/a se.....

.....

.....

.....

.....

.....

.....

.....


.....

.....

.....

.....

**Zapomněli jsme na někoho?
Máš dalšího člena rodiny?
Sem můžeš to nejdůležitější
napsat a nakreslit.**



Sem nakresli, nalep fotku.



RODINNÉ PŘÍBĚHY



Tvoji předci a příbuzní jistě mají spoustu vzpomínek na své dětství, dospívání a dospělost. **Kam si chodili hrát, když byli malí? Kde dříve bydleli? Kam jezdili na prázdniny?**

Na dalších stránkách jsou kartičky s otázkami. Na prázdné kartičky napiš vlastní otázky.

Navštiv své příbuzné a během návštěvy je nech vylosovat si kartičku s otázkou, na kterou ti pak odpoví.

Nejzajímavější příběhy si můžeš do sešitu zapsat a nalepit k nim fotky.

OTÁZKY

OTÁZKY VYSTŘIHNI A POUŽIJ, NEBO SI VYMYSLI VLASTNÍ.

Kde jste se
seznámili? Byla to
láska na první
pohled?

Co tě ve škole
nejvíce bavilo? A
co bylo nejhorší?

Co se ti v životě
povedlo a jsi na to
hrdý/á?

Jakou největší
lumpárnu jsi
provedl/a?

Čím jsi chtěl/a
jednou být, když ti
bylo stejně jako
mně?

Jaká byla
nejkrásnější
dovolená ve tvém
životě a proč?

Jaká je tvoje
nejkrásnější
vzpomínka na
dětství?

TOHLE MI POVÍDAL/A


.....

.....

.....

.....

.....



↖ Sem můžeš nakreslit to, co ti přišlo nejzajímavější, nebo nalepit fotku.

TOHLE MI POVÍDAL/A


.....

.....

.....

.....

.....



↖ Sem můžeš nakreslit to, co ti přišlo nejzajímavější, nebo nalepit fotku.

TOHLE MI POVÍDAL/A


.....

.....

.....

.....

.....



↖ Sem můžeš nakreslit to, co ti přišlo nejzajímavější, nebo nalepit fotku.

KONEC

Jsme na konci sešitu. Už máš všechno hotové. Dobrá práce!
Zkus zreflektovat, jak tě práce v sešitě bavila a co jsi se dozvěděl/a.

Co tě nejvíce bavilo? Bylo něco, co tě nebavilo?

Co nejzajímavějšího jsi se dozvěděl/a?

UČENÍ HROU

Tento sešit pro vás vytvořila Veronika Krajčová.

Pokud mě chcete kontaktovat, můžete tak udělat na Instagramu UCENIHROU.
Budu ráda za vaši zpětnou vazbu.

